

CUVICO



RENAULT
Passion for life





CUVICO está desarrollando actualmente mascarillas sociales lavables (niveles 2 y 3) como complemento de las medidas de protección y las reglas de distanciamiento social, que son esenciales para el control de COVID-19.

Las mascarillas tienen 2 capas de telas, con una opción de filtro, y son personalizables según el vestido y el logotipo de la empresa, por ejemplo.

» ¿Cuál es la categoría de nuestras mascarillas?

Las mascarillas con máscara segura se dividen en categorías de Nivel 2 y Nivel 3, estos están certificados por CITEVE Portugal, de acuerdo con las normas DGS, INFARMED y OMS.

Nivel 2: mascarillas destinadas a ser utilizadas por profesionales que no estar sanos están expuestos al contacto con un alto número de individuos.

0

Nivel 3: mascarillas destinadas a ser utilizadas por individuos en el contexto de su actividad profesional o en las salidas autorizadas en un contexto de confinamiento, es decir, en espacios interiores con varias personas

» ¿Cuál es la composición de nuestras mascarillas?

Las mascarillas tienen 2 capas de 50% algodón, con opción de filtro, y son personalizables según el vestido y logotipo de la empresa




50%
ALGODON

» ¿Qué tamaños hay disponibles?

Desde entonces, la prioridad de **CUVICO** es proteger tantas personas como sea posible, se producirán 2 tamaños estándar.

ADULTO



» NIÑO


» Propuesta Creativa 01 RENAULT



Dibujo plano



Simulación



Vistas

» Propuesta Creativa 02

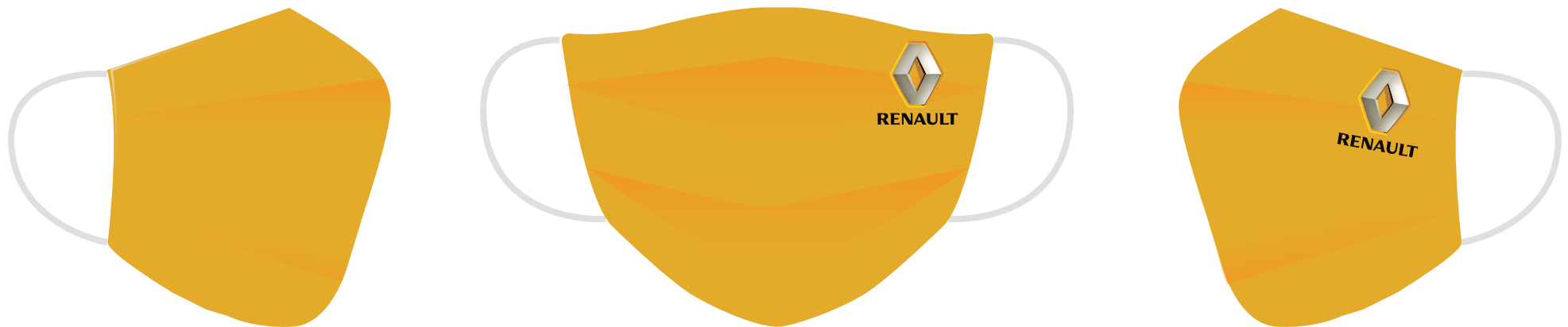
RENAULT



Dibujo plano

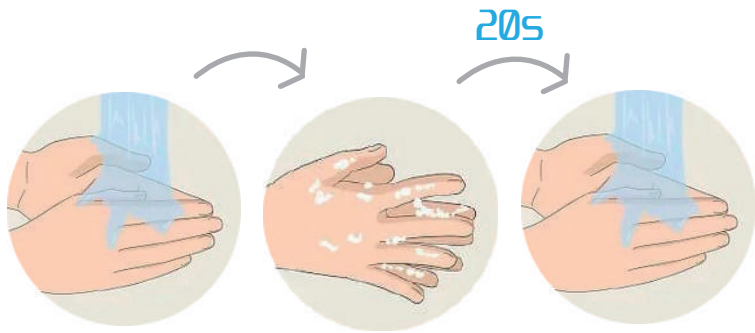


Simulación



Vistas

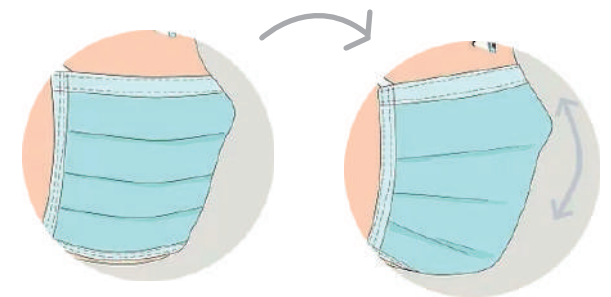
» Instrucciones de uso | Poniéndose la mascarilla



1. Higieniza tus manos, lávase bien las manos con agua y jabón, y luego secarlos.



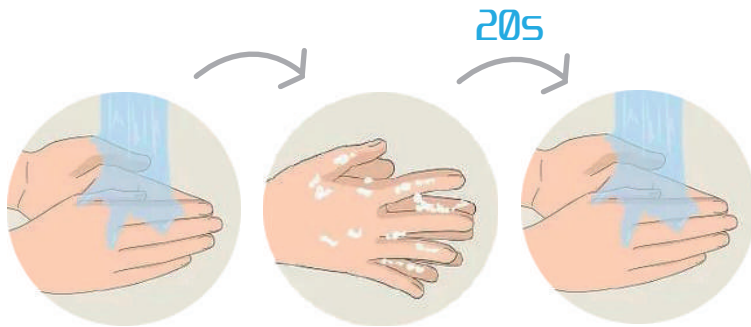
2. Coloque la mascarilla en el cara, comprobando que el impres está al lado correcto.



3. Ajuste la mascarilla en el cara y debajo de la barbilla.

* Se recomienda usar cada mascarilla. por un período máximo de 4 horas al día, con el máscara para ser reemplazada por una nueva al final período o tan pronto como esté mojado. La mascarilla eliminada debe lavarse antes ser reutilizado

» Instrucciones de uso | Quitar la mascarilla



1. Higiene de nuevo tus manos, deberías lavarte manos con agua y jabón, y luego secarlos.



2. Quitate la mascarilla con cuidado con el elástico y sin tocar el frente porque puede estar contaminado.



3. Mantenga la mascarilla en un bolsa de plástico cerrada hasta que lo laves. Terminé de usar el lava tus manos.

» Instrucciones de uso | Filtro desechable

1. Mascarilla de tela con abertura para la colocación del filtro;



2. Poner filtro:
TNT | GAZE | TEJIDO DE PAPEL



3. Mascarilla lista para usar.



4. El filtro debe descartarse después del uso, antes realizar el lavado de mascarilla.


Ponlo en la basura y
desinfecta tus manos.




» Instrucciones de lavado de mascarillas

Las mascarillas deben lavarse con un ciclo de lavado, normal, completo, a 60°C con detergente, después de cada uso.

El usuario debe asegurarse de que la mascarilla esté en buenas condiciones. Secar antes de usar.



Temperatura 60°C



No permite
limpieza en seco

CUVICO GROUP

CUVICO VIGO

comercial@cubicomobiliario.es

Enrique X Macías 4, Oficina 5, Vigo

+34 986 288 496

+34 669 974 039

CUVICO MADRID

export@cubicomobiliario.es

Ferraz 19, 1º Derecha, Madrid

+34 664 129 529